

GEMEENTE BRASSCHAAT

Politieverordening op de brandvoorkomingsmaatregelen

goedgekeurd in de gemeenteraadszitting van 10 april 1986

Hoofdstuk 1: Algemeenheden

Deze verordening bevat maatregelen ter bescherming van het publiek en heeft inzonderheid tot doel de voorwaarden te bepalen, waaraan de inrichtingen toegankelijk voor het publiek moeten voldoen:

- Brand te voorkomen;
- Ieder begin van brand snel en doeltreffend te bestrijden;
- Een veilige en snelle ontruiming van de aanwezige personen te verzekeren.

Hoofdstuk 2: Toepassingsgebied

- 2.1 De hierna volgende bepalingen van deze verordening zijn toepasselijk op de inrichtingen waar het publiek toegang heeft en waar het maximum aantal aanwezige personen 50 of meer bedraagt.
De inrichting verdeeld over twee of meer niveau's waarvan ieder niveau minder dan 50 aanwezige personen kan bevatten, doch samen meer dan 50, valt onder de toepassing van de politieverordening. Zij geldt niet voor:
- installaties in openlucht en tijdelijke inrichtingen zoals tenten, kermisinrichtingen;
 - scholen;
 - ziekenhuizen;
 - rustoorden voor bejaarden;
 - publiek toegankelijke inrichtingen in gebouwen die vallen binnen het toepassingsgebied van de NBN 713.010 (KB 04.04.1972) en NBN S.21.202 van zodra deze van toepassing wordt (bekrachtigd door het KB van 22.12.1980);
 - bibliotheken;
 - musea;
 - kantoren;
 - plaatsen voor erediensten;
- 2.2 De politieverordening geldt uitsluitend voor die lokalen en hun uitgangen waar het publiek toegang heeft, met uitzondering van de in deze verordening expliciet vernoemde lokalen (b.v. stookplaats, enz.).
- 2.3 Voor inrichtingen met een gemengd karakter, deels bestaand voor privé, deels toegankelijk voor het publiek, is de verordening slechts toepasselijk op die gedeelten van de inrichting die ook voor het publiek toegankelijk zijn, en wanneer de onderlinge scheidingswanden en deuren tussen privé en publiek toegankelijke gedeelten voldoen aan de onderverdeling 9-1.
- 2.4 De uitbater stelt op eigen verantwoordelijkheid het maximum aantal aanwezige personen vast, binnen de hieronder aangegeven verhoudingen:
- In winkels;
 - Voor de ondergrondse verdiepingen: 1 per 6 m² verkoopsoppervlakte;
 - Voor de gelijkvloerse verdieping: 1 per 3 m² verkoopsoppervlakte;
 - Voor de bovenverdiepingen: 1 per 4 m² verkoopsoppervlakte;
 - In zalen waar uitsluitend vaste zitplaatsen zijn aangebracht: het aantal vaste zitplaatsen;
 - In de andere inrichtingen toegankelijk voor het publiek: 1 per m² oppervlakte van de inrichting.
- 2.5 Het maximum aantal personen moet in elke richting worden aangeduid op een bordje dat, duidelijk leesbaar en goed zichtbaar, bij de ingangen wordt aangebracht door de zorgen van de uitbater, die maatregelen neemt om overschrijding van dit aantal te voorkomen. Indien de uitbater het maximum aantal aanwezige personen beneden de 50 handhaaft, ondanks de mogelijkheid meer personen toe te laten op grond van de aangegeven criteria, dient hij een

schriftelijke en ondertekende verklaring in die zin te leveren; zo hij dit nalaat, wordt de facto verondersteld dat 50 of meer personen worden toegelaten.

Hoofdstuk 3: Terminologie

- A.R.A.B.: Algemeen Reglement voor de Arbeidsbescherming.
- De verschillende binnenlandse en buitenlandse normen (N.B.N., B.S., enz.) waarnaar verder in onderhavige politieverordening wordt verwezen, zijn te verkrijgen bij het Belgisch Instituut voor Normalisatie (B.I.N.), Brabançonnellaan 29, 1040 Brussel, tel. 02/734.92.05.

3.1 Behoudende uitdrukkelijke afwijking wordt aan de in deze verordening gebruikt terminologie zoals bouw materiaal, bouwelement, wand, veiligheidsverlichting, zelfsluitende deur, waarschuwing, alarm, plafond, vals plafond, de betekenis toegekend die eraan gegeven wordt in de NBN S 21-201 'Brandveiligheid in de gebouwen – Terminologie'.

3.2 Aan de termijn 'Weerstand tegen brand van een bouwelement (Rf), ontvlambaarheid van een bouw materiaal, voortplantingssnelheid van de vlammen aan het oppervlak van een bouw materiaal, optrede, aantrede looplijn', wordt de volgende betekenis toegekend:

Weerstand tegen brand van een bouwelement (Rf).

In de tijd gedurende dewelke een bouwelement gelijktijdig voldoet aan de eisen van stabiliteit, vlamdichtheid en thermische isolatie wanneer het getest is volgens de NBN 713 020.

Ontvlambaarheid van een bouw materiaal:

Neiging van een bouwelement om tijdens een genormaliseerde proef, waarbij het aan een voorgeschreven verhitte blootgesteld is, gassen af te geven, waarvan de aard en de hoeveelheid een verbranding in gasfase, dat wil zeggen vlammen, kunnen teweeg brengen.

Deze proef wordt uitgevoerd op het materiaal in zijn normale gebruikstoestand.

Bij gebrek aan een overeenstemmende Belgische norm wordt de graad van ontvlambaarheid bepaald overeenkomstig het Frans ministerieel besluit van 04.06.1973; dit besluit heeft betrekking op de rangschikking van bouw materialen en bouwelementen per categorie volgens hun gedrag bij brand en bepaalt de proefmethode (Journal officiel dd. 26.07.1973).

Wat de graden van ontvlambaarheid betreft, wordt de overeenstemming tussen de categorie, waarvan sprake in het voorgenoemde besluit en de terminologie van onderhavige reglementering als volgt vastgesteld:

- categorie M1 – niet ontvlambaarheid;
- categorie M2 – moeilijk ontvlambaarheid;
- categorie M3 – gemiddeld ontvlambaarheid
- categorie M4 – zeer gemakkelijk ontvlambaarheid.

De attesten, verleend overeenkomstig de ontvlambaarheidsproeven uitgevoerd volgens het Frans ministerieel besluit van 09.12.1957 – vóór de datum van het in werking treden van onderhavige politieverordening – blijven geldig.

Voortplantingssnelheid van de vlammen aan het oppervlak van een bouw materiaal

De snelheid waarmee de vlammen voortkomende van een beproefde bouw materiaal, zich voortplanten langs zijn oppervlak, tijdens een genormaliseerde proef gedurende dewelke het bouw materiaal blootgesteld is aan een voorgeschreven verhitte.

Deze proef wordt uitgevoerd op het materiaal in zijn normale gebruikstoestand.

Bij gebrek aan een overeenstemmende Belgische norm, wordt de voortplantingssnelheid van de vlammen bepaald overeenkomstig de Britse norm BS 476, part. 7, Edition 1971.

De overeenstemming tussen de klasse, waarvan sprake in de voorgenoemde vorm en de terminologie van onderhavige reglementering wordt als volgt vastgesteld:

- klasse 1 – oppervlak met zeer trage vlamvoortplanting;
- klasse 2 – oppervlak met trage vlamvoortplanting;
- klasse 3 – oppervlak met gemiddelde vlamvoortplanting;
- klasse 4 – oppervlak met snelle vlamvoortplanting.

De attesten, verleend overeenkomstig de proeven uitgevoerd volgens de Britse norm BS 476, Part. 1, Edition 1953 vóór de datum van het in werking treden van onderhavige politieverordening blijven geldig.

Optrede: is de verticale projectie van de afstand tussen twee opeenvolgende trapneuzen.
Aantrede: is de horizontale projectie van de afstand tussen twee opeenvolgende trapneuzen.
Looplijn: is de lijn die zich bevindt op 40 cm van de binnenzijde van de draaitrap.

Hoofdstuk 4: Bouwelementen en versiering

- 4.1 De muren, balken en kolommen die tot de algemene stabiliteit van het gebouw bijdragen, moeten uit onbrandbare materialen zijn samengesteld. De graad van weerstand tegen brand zal minstens één uur zijn.
- 4.2 Gemakkelijk brandbare materialen zoals rietmatten, stro, karton, boomschors, papier, alsmede gemakkelijk brandbare textiel en kunststoffen, mogen niet als versiering noch als bouw materiaal voor wanden, plafond en valse plafonds aangewend worden. Onder 'versiering' dient niet te verstaan te worden de normale, functionele stoffering (gordijnen en overgordijnen aan de ramen, vaste muurbekleding, tafellinnen, vloerbekleding, e.d.).
- 4.3 Brandbare stoffen die een brandvertragende behandeling hebben ondergaan zijn uitzonderlijk toegelaten, indien hun graad van weerstand tegen brand minstens een half uur bedraagt, en ze in hun geheel gemakkelijk te verwijderen zijn voor eventuele hernieuwing van de brandvertragende behandeling. Een attest betreffende de geldigheidsduur van de graad van weerstand tegen brand, en de hernieuwing van de behandeling dient telkens aan de brandweerdienst te worden voorgelegd.
- 4.4 De versieringen, luifels en tochtportalen moeten zodanig worden aangebracht dat zij geen verzamelplaats kunnen worden voor vuil, afval en dergelijke.

Hoofdstuk 5. – Uitgangen, trappen en ontruiming

- 5.1 De trappen, gangen en deuren evenals de wegen die er naartoe leiden, hierna met de term 'uitgang' aangeduid, moeten een snelle en gemakkelijke ontruiming van de inrichting mogelijk maken.
Inrichtingen of gedeelten van inrichtingen, waar het maximum aantal personen honderd of meer bedraagt, moeten over tenminste 2 afzonderlijke uitgangen beschikken. Drie afzonderlijke uitgangen zijn vereist voor inrichtingen of gedeelten van inrichtingen waar het maximum aantal vijfhonderd of meer bedraagt.
De uitgangen dienen aangeduid tot wanneer ze uitkomen op de openbare weg of een gelijkgestelde weg (galerij, e.d.) of een voldoende veilige ruimte.
De personen die toegang hebben tot het privé-gedeelte (niet woongedeelte) en over geen andere uitgang beschikken dan de openbare inrichting, moeten voor de berekening van het aantal en van de breedte van de uitgangen gevoegd worden bij het vastgestelde aantal personen van het openbaar lokaal. Al de aldus vereiste uitgangen moeten tevens voldoen aan al de overige bepalingen betreffende uitgangen.
- 5.2 De uitgangswegen en –deuren moeten een totale breedte hebben die tenminste gelijk is – in centimeter – aan het aantal personen, die ze moeten gebruiken om de inrichting te ontruimen. Elke uitgang moet evenwel een vrije breedte hebben van minimum 0,80 m.
De voorafgaande bepaling is niet toepasselijk op de doorgangen tussen de kassa's van de winkel voor kleinhandel van het type zelfbediening.
Wanneer de inrichting op de bovenverdiepingen of in de kelderverdiepingen lokalen omvat die voor het publiek toegankelijk zijn, moeten deze lokalen door vaste trappen bediend worden.
De trappen moeten een totale breedte hebben die tenminste gelijk is – in centimeter – aan het totaal aantal personen door wie zij moeten gebruikt worden om de toegangen van de inrichting te bereiken, vermenigvuldigd met 1,25 indien het om dalende trappen gaat; voor stijgende trappen zal 2 als vermenigvuldiger dienen toegepast te worden. Het berekenen van deze breedte moet gesteund zijn op de onderstelling dat bij het verlaten van het gebouw, alle personen van een bepaalde verdieping zich naar de naburige verdieping begeven en dat deze pas ontruimd is als zij er aankomen.
- 5.3 Om aan de eisen van 5.2 te voldoen:

- komen rol- en spiltrappen evenals hellende vlakken met helling van meer dan 10 % niet in aanmerking;
 - moeten de trappen uit rechte delen bestaan en een aantrede hebben van minimum 20 centimeter.
- Draaitrappen kunnen toegestaan worden mits de aantreden op de looplijn minimum 20 centimeter bedraagt. Dit artikel is slechts toepasselijk op de werkelijke vluchtwegen voor het publiek; het geldt dus o.a. niet voor trappen naar toiletten. Dergelijke trappen moeten evenwel goed bruikbaar zijn en mogen geen gevaar opleveren.
- 5.4 Aan trappen dienen zich op de gepaste plaatsen stevige leuning te bevinden die doorlopen op de bordessen. De treden moeten slipvrij zijn. Roltrappen moeten aan ieder uiteinde kunnen stilgelegd worden.
- 5.5 In winkels, warenhuizen en soortelijke inrichtingen mogen de verkoops- en uitstalstands geen hinder vormen voor de vlotte doorgang van het publiek. Het is verboden tussen de verkoopsstands of tegen de boord ervan, waren te plaatsen, die een vlotte evacuatie kunnen in gevaar brengen of vertragen.
De uitbater zorgt ervoor dat de aankoopwagentjes en draagmandjes, die ter beschikking van de klanten worden gesteld, zo geplaatst worden dat zij een snelle ontruiming van de inrichting niet hinderen.
- 5.6 De deuren in de uitgangswegen moeten ofwel in beide richtingen ofwel in de vluchtzin opendraaien.
Tijdens de openingsuren van de inrichting mogen zij in geen geval vergrendeld of met een sleutel gesloten worden.
Uitgangsdeuren, die zich op minder dan hun breedte van de rooilijn bevinden, draaien naar binnen open en moeten tijdens de openingsuren van de inrichting permanent vergrendeld open blijven.
De deuren in de uitgangswegen die twee uitgangen verbinden moeten in beide richtingen opendraaien. Draaideuren en draaipaaletjes in de uitgangen zijn verboden.
Automatisch werkende deuren mogen gebruikt worden, mits zij, bij het uitvallen van de elektrische stroom of ander defect automatisch in open stand worden gebracht.
- 5.7 Het is verboden om het even welke voorwerpen die de doorgang kunnen belemmeren, te plaatsen in de uitgangen en wegen die er naartoe leiden of de nuttige breedte ervan verminderen.
- 5.8 De plaats van elke uitgang evenals de richting van de wegen, uitgangswegen en trappen, die naar deze uitgang leiden, worden aangeduid door de in hoofdstuk 12 gegeven reddingstekens. De zichtbaarheid van de reddingstekens wordt verzekerd zowel door de normale verlichting als door de veiligheidsverlichting. Zij moeten vanuit alle delen van de voor publiek toegankelijke lokalen goed waarneembaar zijn.
- 5.9 Glazen wanden en de vleugels van glazen deuren moeten op zichthoogte een opvallend merkteken dragen.
- 5.10 De tweede of derde uitgang mag evenwel aangeduid worden met het reddingsteken 'nooduitgang'.

Hoofdstuk 6: Verlichting en elektrische installaties

- 6.1 De lokalen moeten behoorlijk verlicht zijn.
Voor kunstmatige verlichting mag alleen elektriciteit aangewend worden.
- 6.2 In de inrichting moet een veiligheidsverlichting worden aangebracht met een voldoende lichtsterkte om een veilige ontruiming te verzekeren.
Deze veiligheidsverlichting moet automatisch en onmiddellijk in werking treden bij het uitvallen van de gewone verlichting; zij moet tenminste één uur zonder onderbreking kunnen functioneren.

Hoofdstuk 7: Verwarming en brandstof

- 7.1 In verband met de verwarmingsinstallatie moeten alle nodige veiligheidsmaatregelen worden genomen om oververhitting, ontploffing en brand te voorkomen.
- 7.2 De verwarmingstoestellen, die niet op elektriciteit werken, moeten op een schoorsteen aangesloten zijn of op een speciale inrichting voor de afvoer van de verbrandingsproducten. Geen verplaatsbare verwarmingstoestellen voor stralingswarmte, noch recipiënten met vloeibare brandstoffen mogen aangewend worden in lokalen die voor publiek toegankelijk zijn.
- 7.3 De stookinstallatie van de centrale verwarming en de brandstoffenvoorraad moeten geïnstalleerd worden elk in een afzonderlijk en goed verlucht lokaal, dat niet rechtstreeks in verbinding staat met de lokalen, toegankelijk voor publiek. De binnenwanden moeten een Rf hebben van tenminste één uur en de deuren in deze wanden moet(en) zelfsluitend zijn met een Rf van tenminste een half uur.
- 7.4 De toevoerleiding tussen het lokaal waarin zich de brandstoffenvoorraad bevindt en de stookplaats, moet stevig bevestigd en uit metaal vervaardigd zijn; zij moet tenminste één afsluitkraan hebben op een veilige en gemakkelijk bereikbare plaats, buiten de stookplaats.
- 7.5 De gasmeters zijn opgesteld in een veilige ruimte, die goed verlucht is, waarin alles wat het brandrisico verhoogt wordt geweerd, en die gelegen is buiten de door het publiek toegankelijke delen van de inrichting.
- 7.6 Indien op de gastoevoerleiding buiten het gebouw geen aansluiting is aangebracht, zal de uitbater de gasmaatschappij om de plaatsing daarvan verzoeken. De afsluiter moet op de voorgevel goed zichtbaar worden aangeduid.
- 7.7 Recipiënten voor een vloeibaar gemaakt petroleumgas, mogen niet in de kelderverdieping worden geplaatst; zij moeten ofwel in open lucht, ofwel in een daartoe bestemd en behoorlijk verlucht lokaal ondergebracht worden.

Hoofdstuk 8. – Brandbestrijdingsmiddelen

- 8.1 Voor de beveiliging tegen brand moeten de passende brandblusmiddelen aanwezig zijn. Die uitrusting moet vastgesteld worden in akkoord met de bevoegde brandweerdienst. Bij frituurketels dient steeds een goed sluitend metalen deksel of een vuurdekentje in de onmiddellijke nabijheid voorhanden te zijn.
- 8.2 Het brandbestrijdingsmateriaal moet goed onderhouden worden, beschermd zijn tegen vorst, op een doeltreffende wijze gesignaleerd worden, gemakkelijk bereikbaar en oordeelkundig verdeeld zijn. Het moet steeds onmiddellijk in werking kunnen gesteld worden.
- 8.3 Het is verboden gebruik te maken van blustoestellen met broommethyl, tetrachloorkoolstof of andere producten, waardoor giftige uitwasemingen kunnen ontstaan.
- 8.4 De inrichting moet op het openbaar telefoonnet aangesloten zijn. In de onmiddellijke nabijheid van het telefoontoestel, dat rechtstreeks te bereiken en te gebruiken is, moeten de oproepnummers van de hulpdiensten goed zichtbaar aangeduid worden.
- 8.5 Al het personeel moet omtrent de gevaren van brand in de inrichting ingelicht worden. Sommige personeelsleden, vooraf aangeduid omwille van de permanentie en de aard van hun functies, moeten geoefend worden in het hanteren van de brandbestrijdingsmiddelen en de ontruiming van de inrichting.
- 8.6 Alle maatregelen dienen getroffen om brandrisico's verwekt door het roken, te weren. Asbakken moeten in voldoende getal en op nuttige plaatsen aanwezig zijn; zij dienen geledigd te worden in een metalen recipiënt, voorzien van een goed sluitend metalen deksel of in een metalen recipiënt van het type 'vlamdovend'.

- 8.7 In de lokalen toegankelijk voor het publiek mogen geen vuilnis, afval, afgedankte voorwerpen of producten vergaard worden.

Hoofdstuk 9: Bijkomende voorschriften inzake het inrichten en wederinrichten van lokalen toegankelijk voor het publiek en inzake het oprichten van deze lokalen

Betreffende artikel 9 dienen volgende begrippen of termen onderscheiden te worden:

1. Inrichten: dit is
 - a. in een pas opgericht gebouw een lokaal een openbare bestemming geven – artikel 9 dient integraal nageleefd te worden.
 - b. een lokaal dat niet onderworpen is aan onderhavig reglement van bestemming en/of van aard wijzigen zodanig dat het onderworpen wordt aan de politieverordening – artikel 9 dient integraal nageleefd te worden.
 2. Wederinrichten:

Dit is een bestaand lokaal dat onderworpen is aan onderhavig reglement zodanig wijzigen dat van de oude inrichting weinig of niets overblijft – artikel 9 is toepasselijk.
 3. Vernieuwen:

Een bestaande zaak een nieuw kleedje geven zonder grondige wijzigingen dient niet beschouwd te worden als wederinrichting – artikel 9 dient toegepast te worden in de mate van het mogelijke, namelijk de punten die vernieuwd werden b.v. het vals plafond.
 4. Oprichten:

Een lokaal bouwen met het doel er een openbare bestemming aan te geven – artikel 9 dient integraal nageleefd te worden.
 5. Uitbereiden:

Dit is een lokaal dat toegankelijk is voor het publiek in oppervlakte vergroten – artikel 9 dient integraal nageleefd te worden. Zie ook artikel 9.7.
Wanneer een uitbereiding gebeurt buiten het lokaal toegankelijk voor het publiek, b.v. het bijbouwen van een uitgang, dient slechts dit gedeelte aan artikel 9 te voldoen.
Artikel 9 is niet toepasselijk indien voor het oprichten en/of inrichten van lokalen toegankelijk voor het publiek bouwvergunning werd verleend vóór de datum van inwerkingtreding van onderhavige politieverordening.
- 9.1 De binnenwanden, die de scheiding vormen van de voor het publiek toegankelijke lokalen – met inbegrip van aanhorigheden zoals aanrechtkeukens, muurkasten, lokalen die als drankopslagplaats gebruikt worden – en hun uitgangen, met de overige delen van het gebouw, dienen een Rf van tenminste één uur te hebben.

Plafonds bestaande uit houten roosteringen, bekleed en eventueel geïsoleerd op een wijze die analoog is aan diegene die beschreven is voor een getest plafond met een Rf van tenminste één uur, kunnen toegestaan worden. De deuren in deze binnenwanden dienen een Rf van tenminste een half uur te hebben.
Muren, balken en kolommen e.a. die tot de algemene stabiliteit van het gebouw bijdragen moeten een Rf van tenminste twee uur hebben.
 - 9.2 De valse plafonds dienen, alleen wat het criterium van stabiliteit bij brand betreft, een Rf van tenminste een half uur te hebben.
 - 9.3 De plafonds, valse plafonds en hun bekleding gebouwd na het in werking treden van onderhavige politieverordening moeten vervaardigd zijn uit niet ontvlambare materialen.
 - 9.4 De trap- en vloerbekleding en de bekledingsmaterialen van de verticale wanden van alle voor publiek toegankelijke lokalen, moeten van het type zijn met trage vlamvoortplantingssnelheid.
 - 9.5 De trappen gebouwd na het in werking treden van onderhavige politieverordening, dienen gemaakt te worden uit niet brandbare materialen. Zij zullen een aantrede hebben van tenminste 25 cm. De optrede mag niet meer dan 17 cm bedragen. De trappen moeten uit rechte delen bestaan. Dit artikel is slecht toepasselijk op de werkelijke vluchtwegen voor het publiek; het geldt dus o.a. niet voor trappen naar toiletten. Dergelijke trappen moeten evenwel goed bruikbaar zijn en mogen geen gevaar opleveren.

- 9.6 Rookevacuatie: Desgevallend kunnen, na overleg met de bevoegde brandweerdienst, ventilatiekoepels of rookluiken voorgeschreven worden, door de burgemeester.
- 9.7 Wanneer uitbreidingswerken worden uitgevoerd aan een bestaande inrichting moet de ganse inrichting voldoen aan de bepalingen van artikel 9.

Hoofdstuk 10: Controle, vrijstellingen, administratieve maatregelen



- 10.1 De elektrische installatie(s), met inbegrip van de veiligheidsverlichting alsmede de gasinstallatie(s), het materieel voor brandbestrijding en de verwarmingsinstallatie(s), personen- en goederenliften, enz. moeten ten minste jaarlijks of overeenkomstig de hierop van toepassing zijnde reglementeringen periodiek aan een grondige controle onderworpen worden.
De controles zullen, in zoverre door de bevoegde overheid agenten of organismen erkend werden, aan één of verscheidene van hen worden toevertrouwd. Bij ontstentenis van erkende agenten of organismen zal een beroep gedaan worden op bevoegde technici. De data van controles en de gedane vaststellingen, worden genoteerd in een register en wat de blustoestellen betreft, ook op een controlekaart, die aan de toestellen wordt vastgemaakt. Het register en controlekaart moeten steeds ter beschikking van de burgemeester en van de bevoegde ambtenaren worden gehouden. Iedere vermelding in het register wordt gedateerd en ondertekend. Aan de opmerkingen gemaakt tijdens de controle moet de uitbater onmiddellijk het passend gevolg geven.
- 10.2 De uitbater zal het publiek niet tot de inrichting toelaten dan na er zich telkens van vergewist te hebben dat aan de voorschriften van deze verordening voldaan is.
- 10.3 De uitbater zal te allen tijde toegang tot de inrichting verlenen aan de burgemeester en de bevoegde ambtenaren. Op hun verzoek is hij verplicht het bewijs te leveren dat de voorschriften 4.2, 7.2, 7.3, 9.1, 9.2, 9.3, 9.4 en 9.5 van onderhavige verordening zijn nageleefd, wat betreft de reactie bij brand van de bouwmaterialen en de weerstand tegen brand van de bouwelementen.
- 10.4 De uitbater is ertoe gehouden, zo haast mogelijk en tenminste een maand vooraf, aan de burgemeester schriftelijk kennis te geven van de opening van een inrichting, die onder toepassing valt van onderhavige verordening.
- 10.5 In verband met de voorschriften van onderhavige verordening kan de burgemeester een afwijking verlenen, wanneer zulks noodzakelijk blijkt.
De aanvraag tot het verkrijgen van een afwijking moet ingediend worden aan de hand van een gedetailleerd verslag, dat de reden vermeldt, waarom een afwijking als noodzakelijk voorkomt. Bij het verlenen van een afwijking is de uitbater ertoe gehouden de aanvullende voorzorgsmaatregelen, die eventueel door de burgemeester worden opgelegd, uit te voeren.
- 10.6 Onverminderd de voorschriften van onderhavige verordening neemt de uitbater de nodige maatregelen, door de omstandigheden aangewezen om:
- brand te voorkomen;
- ieder begin van brand snel en doeltreffend te bestrijden;
- ingeval van brand een veilige en snelle ontruiming van de aanwezige personen te waarborgen en de hulp van de bevoegde brandweerdienst onmiddellijk in te roepen.
- 10.7 De burgemeester kan steeds bijkomende maatregelen opleggen.
- 10.8 De burgemeester kan tevens, ter vrijwaring van de openbare veiligheid, tot sluiting van de inrichting doen overgaan.

Hoofdstuk 11: Strafbepalingen



Overtreding van deze verordening wordt bestraft met politiestrafpen.

Hoofdstuk 12: Reddingstekens


Nooduitgang naar links:




Nooduitgang naar rechts:




Richting van een nooduitgang:




Plaats van een nooduitgang:



Richting links/rechts:



Plaats uitgang:



Uitgang waarvan de deur niet in de evacuatie-richting opent:

